

GB Instruction for use
two-in-one cohesive lymphologica and
phlebological compression foam bandage

IR اطلاعات مصرف
بانداز دولایه فوم فشاری لینفولوژی و فلبولوژی

توضیحات محصول:
بانداز فوم فشاری ۸ یا ۱۰ سانتی متر عرض و ۴/۵ متر طول دارد.

مواد تشکیل دهنده:
فوم پلی اورتان-الاستین-پلی ماید

کاربرد مورد نظر:

طبق متد Pütter بعنوان بانداز فشاری قوی استفاده میگردد.
این بانداز جهت فشرده سازی اندام ها در فلبولوژی یا لنفولوژی
و ساپورت و تسکین کوفتگی های شدید در تروماتولوژی و
پزشکی ورزشی کاربرد تخصصی دارد.

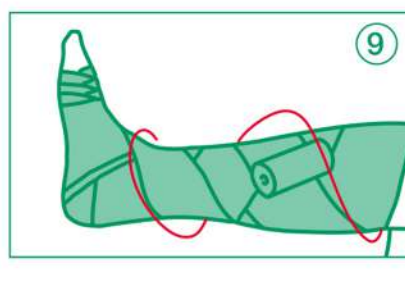
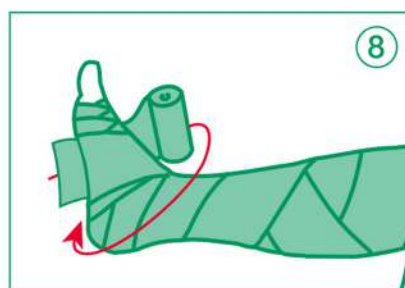
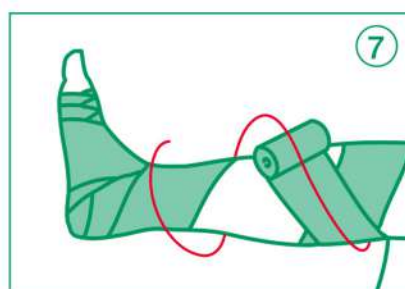
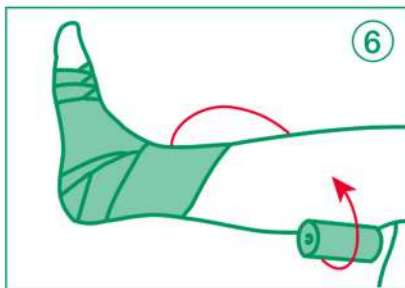
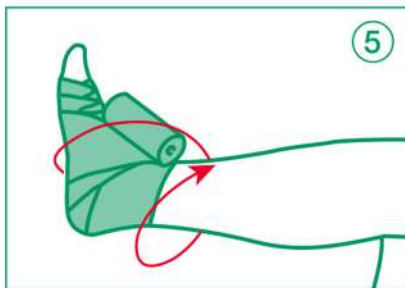
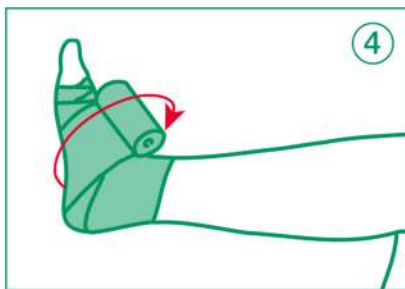
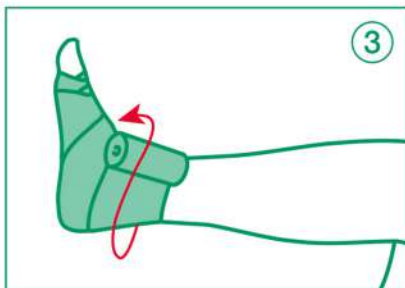
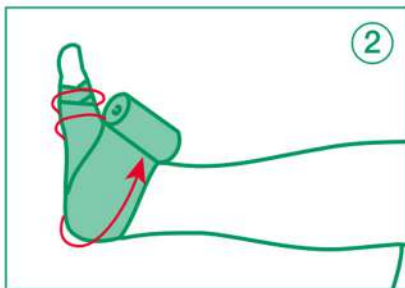
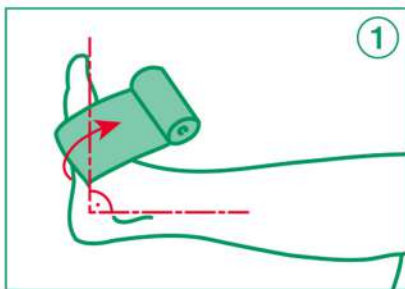
عملکرد:

این بانداز یک باند فشاری قوی با الاستیسیت ۸۵٪ میباشد.
بانداز باعث فعالسازی پمپ عضلانی در بیمار میشود و
فشار بالا و فشار کم را به بافت همزمان وارد میکند.
بافت فشرده خواهد شد و رفع امتقان صورت می پذیرد.

این بانداز در درمان ماد لنف ادم (در بیماران سرطانی و زنان در
دوران بارداری پس از سانحه، دوره ای ایدیوپاتیک، لنف ادم،
لیپوادم)؛

- ترومبوفلیبیت (التهاب دیواره وریدی)
- فلبوترومبوز (ترومبوز وریدی)
- واریس (اولیه و ثانویه)
- سندرم ایماچد شده پس از ترومبوتیک
- نارسایی مزمن وریدی (از جمله زخم وریدی)
- آنترویدیسپلازی ها

حمایت از اسکلتوتراپی؛ پس از عمل ورید یا فلبواسکلتروزسیون
پروفیلاکسی ترومبوز برای بیماران متمرک کاربرد خواهد داشت.



طبق متد Pütter نمونه صمغ بستن این بانداز به این صورت است:

- ۱ - پا را در وضعیت قائم (۹۰ درجه) قرار دهید و اولین پوشش بانداز را به گونه ای اعمال کنید که در مفصل پایه انگشت شست پا مضمور شود.
- ۲ - پس از پیچیدن متاتارس، بانداز را روی پاشنه پا هدایت کنید و به سمت کف پا برگردید.
- ۳ - مالا لبه های پاشنه پا را با ثابت کردن لبه بالایی باند در جای خود محکم کنید.
- ۴ - سپس بانداز را تا بالا بر روی مچ پا بپهرانید.
- ۵ - سعی کنید بانداز شکل پایین ساق پا را به حالت شیب دار حفظ کرده و کاملاً ساق پا را بپوشاند.
- ۶ - در هنگام بستن تماس کامل فوم پلی اورتان بانداز با پوست بیمار حفظ شود.
- ۷ - بانداز را با شیب زیاد از ساق پا به سمت مفره زانو و سپس به سمت کشاله ران مودور ببندید.
- ۸ - پس از بستن بانداز جهت جلوگیری از پسیدن پرز از یک باندگاز طبی ساده بر روی بانداز استفاده کنید.
- ۹ - این بانداز فودچسب بوده و برای پسیدن از اصطکاک ایستایی استفاده کرده و فاقد چسب پلی اکریلات میباشد.

نکته پایانی:

اثر بخشی این بانداز تا زمانی است که پمپ عضلانی فعال بماند و بیمار حرکات ژیمناستیکی برای پا و پیاده روی منظم را در طول درمان ادامه دهد.
بانداز به مدت ۲۴ ساعت جهت بهبود استفاده گردد.
این بانداز فشار واردکننده به بافت را در طول مدت استفاده حفظ کرده و نیازی به باز و بستن مجدد ندارد.
این محصول غیرقابل شستشو میباشد.

کاربرد و دستورالعمل نمونه بستن:

این بانداز میبایست توسط پرسنل پرستاری یا پزشک و یا افراد آموزش دیده در زمینه لینفولوژی و فلبولوژی بسته شود.
در هنگام بستن باید اطمینان حاصل شود که پا در زاویه ۹۰ درجه نگه داشته میشود تا از حرکت باند روی پا جلوگیری شود.
فشار باید از دیستال به پروگزیمال کاهش یابد تا بازگشت وریدی بهینه حاصل شود.

میزان فشاری که میبایست به عضو مبتلا وارد گردد $40 \leq 40 - 140$ میلی متر میوه (استفاده از فشار سنچ ۱۵-۱۰ سانتی متر نزدیک به مائلول داخلی) میباشد.

هنگام بستن این بانداز میبایست از قسمت فوم پلی اورتان سفید رنگ آن با پوست بیمار در تماس بوده تا فشار مربوطه به طور یکنواخت به عضو وارد آید.



sterilisiert · sterilized · gesteriliseerd · steriliseret ·
stérilisé · sterilizzato · esterilizado · esterilizado ·
Стерилизованный · معقمة